





CONTRALORÍA
DE BOGOTÁ, D.C.


"Control fiscal de todos y para todos"

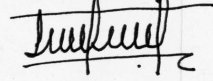
CONTRALORIA DE BOGOTA D.C.
ESTADO DE RESULTADOS COMPARATIVO
DEL 1 AL 31 DE AGOSTO DE 2022 - DEL 1 AL 31 DE AGOSTO DE 2021
(Cifras en Pesos)

	31/08/2022	31/08/2021
ACTIVIDADES ORDINARIAS		
INGRESOS SIN CONTRAPRESTACIÓN	124.940.679.430,00	120.928.380.269,00
44 TRANSFERENCIAS	0,00	6.517.533.399,00
4428 OTRAS TRANSFERENCIAS	0,00	6.517.533.399,00
47 OPERACIONES INTERINSTITUCIONALES	124.940.679.430,00	114.410.846.870,00
4705 FONDOS RECIBIDOS	124.940.679.430,00	114.410.846.870,00
GASTOS OPERACIONALES	129.937.047.261,24	121.094.258.190,33
51 DE ADMINISTRACIÓN Y OPERACIÓN	128.595.971.761,60	118.865.958.130,85
5101 SUELDOS Y SALARIOS	56.912.839.850,00	53.130.942.198,50
5103 CONTRIBUCIONES EFECTIVAS	15.917.726.300,00	14.980.604.907,00
5104 APORTES SOBRE LA NÓMINA	3.663.619.000,00	3.462.478.300,00
5107 PRESTACIONES SOCIALES	37.140.678.047,33	35.337.321.221,97
5108 GASTOS DE PERSONAL DIVERSOS	1.128.741.966,83	1.084.722.827,39
5111 GENERALES	13.783.893.597,44	10.817.842.675,99
5120 IMPUESTOS, CONTRIBUCIONES Y TASAS	48.473.000,00	52.046.000,00
53 DETERIORO, DEPRECIACIONES, AMORTIZACIONES Y PROVISIONES	1.341.075.499,64	2.227.334.959,48
5360 DEPRECIACIÓN DE PROPIEDADES, PLANTA Y EQUIPO	914.431.283,94	974.810.592,58
5362 DEPRECIACIÓN DE PROPIEDADES DE INVERSIÓN	161.440.847,52	161.440.847,52
5366 AMORTIZACIÓN DE ACTIVOS INTANGIBLES	203.401.904,18	205.143.006,38
5368 PROVISIÓN LITIGIOS Y DEMANDAS	61.801.464,00	885.940.513,00
54 TRANSFERENCIAS Y SUBVENCIONES	0,00	965.100,00
5423 OTRAS TRANSFERENCIAS	0,00	965.100,00
EXCEDENTE (DEFICIT) OPERACIONAL	- 4.996.367.831,24 -	165.877.921,33
INGRESOS CON CONTRAPRESTACIÓN	2.077.773.222,41	2.011.300.815,97
41 INGRESOS FISCALES	0,00	1.684.058,00
4110 CONTRIBUCIONES, TASAS E INGRESOS NO TRIBUTARIOS	0,00	1.684.058,00
48 OTROS INGRESOS	2.077.773.222,41	2.009.616.757,97
4802 FINANCIEROS	469.354,95	493.841,62
4808 INGRESOS DIVERSOS	2.077.303.867,46	2.009.122.916,35
GASTOS NO OPERACIONALES	160.304.308,03	685.038.339,55
57 OPERACIONES INTERINSTITUCIONALES	69.354.421,00	435.292.043,00
5720 OPERACIONES DE ENLACE	69.354.421,00	435.292.043,00
58 OTROS GASTOS	90.949.887,03	249.746.296,55
5802 COMISIONES	85.139.146,00	66.208.564,00
5804 FINANCIEROS	5.804.009,00	1.469,00
5890 GASTOS DIVERSOS	6.732,03	183.536.263,55
EXCEDENTE O DÉFICIT NO OPERACIONAL	1.917.468.914,38	1.326.262.476,42
EXCEDENTE Ó DÉFICIT DEL EJERCICIO	- 3.078.898.916,86 -	1.160.384.555,09


JULIÁN MAURICIO RUIZ RODRÍGUEZ
C.C. 86.069.388
CONTRALOR DE BOGOTÁ D.C.


VIVIAN LILIBETH BERNAL IZQUIERDO
C.C. 1.018.437.656
SUBDIRECTORA FINANCIERA


ISADORA FERNÁNDEZ POSADA
C.C. 52.451.654
DIRECTORA ADMINISTRATIVA


LEIDY DAYANA MORALES ROMERO
C.C. 52.929.169
CONTADORA PÚBLICA TP 121722-T